

De: Equipe Diretiva do CAOP

Para: Pai, Mãe e/ou Responsável por Aluno(a) do CAOP

Assunto: Plataformas de Aprendizagem

Prezado(a) Pai, Mãe e/ou Responsável,

Atendendo às demandas do mundo contemporâneo, a proposta pedagógica inovadora, desenvolvida no Colégio Arquidiocesano de Ouro Preto, estimula o interesse, o conhecimento, a utilização e a prática de variadas formas de linguagem e comunicação. Neste sentido, seguem algumas orientações para que o(a) senhor(a) e o(a) seu(sua) filho(a) possam acessar as Plataformas de Aprendizagem, utilizadas na Instituição.


MEU BERNOULLI 3.0

Meu Bernoulli 3.0 é uma ferramenta de aprendizagem inovadora, que pode ser acessada por meio de aplicativo móvel/celular (Androide ou IOS) ou desktop/computador. É um importante recurso didático para ser utilizado pelos(as) alunos(as), como facilitador do processo de ensino-aprendizagem.

A Plataforma disponibiliza Materiais Didáticos, recursos variados (vídeos, textos, exercícios online, correções de atividades, circulares, dentre outros), além de auxiliar o(a) aluno(a) na organização da sua Rotina de Estudo.

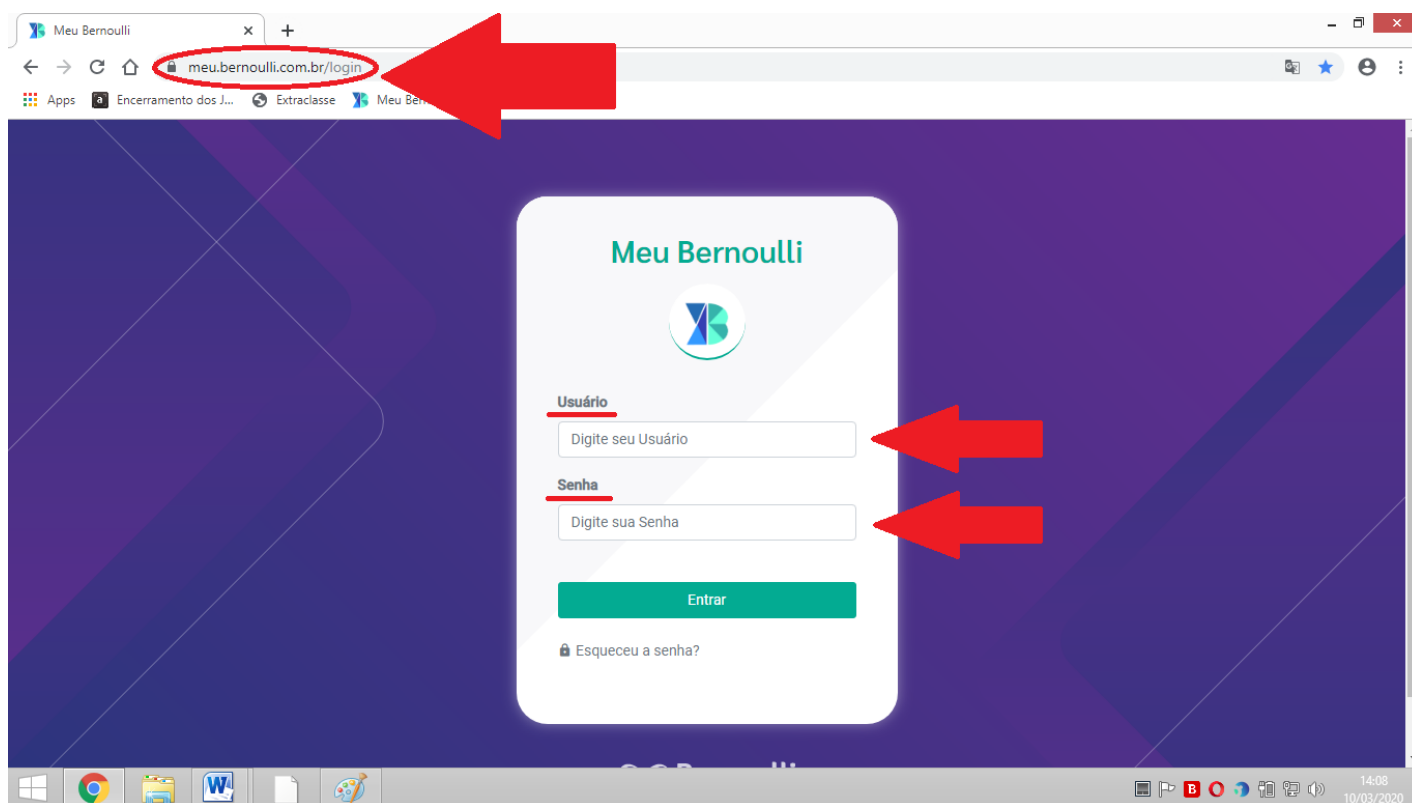
COMO ACESSAR MEU BERNOULLI 3.0

ACESSE a Plataforma **Meu Bernoulli 3.0**, por meio do **Site Institucional** (<https://arquidiocesano.com/>) ou do **link direto** (<https://meu.bernoulli.com.br/login>), conforme imagens a seguir.



The image shows a screenshot of a web browser displaying the website of Colégio Arquidiocesano de Ouro Preto. The browser's address bar shows the URL 'arquidiocesano.com/#'. A red arrow points to this address bar. The website's navigation menu is visible, with 'PLATAFORMAS' highlighted by a red circle and a red arrow pointing to it. Below 'PLATAFORMAS', a dropdown menu is open, showing options: 'WEBGIZ', 'EXTRACLASSE', 'PLATAFORMA MOODLE', and 'MEU BERNOULLI'. 'MEU BERNOULLI' is also highlighted by a red circle and a red arrow. The main content area features a banner for 'FÓRUM DA FAMÍLIA' with the text 'Quando a família responde: Presente!' and the logo for 'Escola Parceira Bernoulli Sistema de Ensino'. The browser's taskbar at the bottom shows the Windows logo, Google Chrome, and the system clock indicating 14:07 on 10/03/2020.

Depois de inserir o **link do Site do Colégio Arquidiocesano de Ouro Preto** no navegador, **CLIQUE** em **Plataformas**, na aba superior, escolha a opção **Meu Bernoulli** e clique novamente.



Após entrar na **Página inicial da Plataforma Meu Bernoulli**, que pode ser acessada, também, pelo seu link direto, serão solicitados **Usuário** e **Senha**.

Os(as) alunos(as), que forneceram o **e-mail pessoal** ao Setor de Comunicação, deverão inseri-los no **Usuário**, os demais, deverão entrar com um **e-mail fictício**, criado pelo referido Setor, utilizando o primeiro nome, junto das letras dos sobrenomes acrescidos de @caop.com.br, conforme **exemplo** a seguir:

MARIA FERNANDA SANTOS = mariafs@caop.com.br

Após inserir o usuário, o campo **Senha**, no primeiro acesso, deverá ser preenchido com **102030**. O(a) aluno(a) poderá alterá-la, ressaltando que deve ser uma sequência de fácil memorização, para evitar transtornos em futuros acessos.


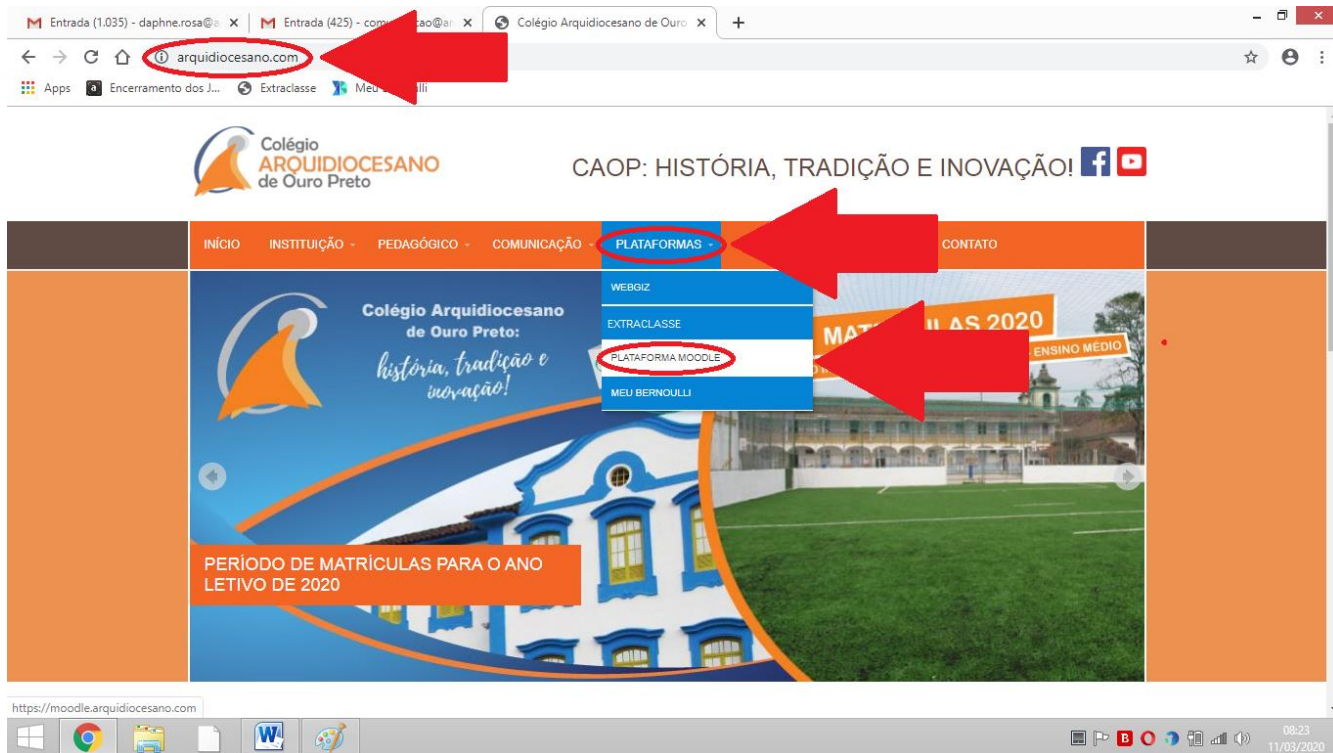
MOODLE

MOODLE é um Ambiente Virtual, que apresenta uma variedade de recursos, onde são disponibilizadas Salas de Estudo, contendo vídeos, textos, avaliações, fóruns de discussão entre os participantes e outros instrumentos.

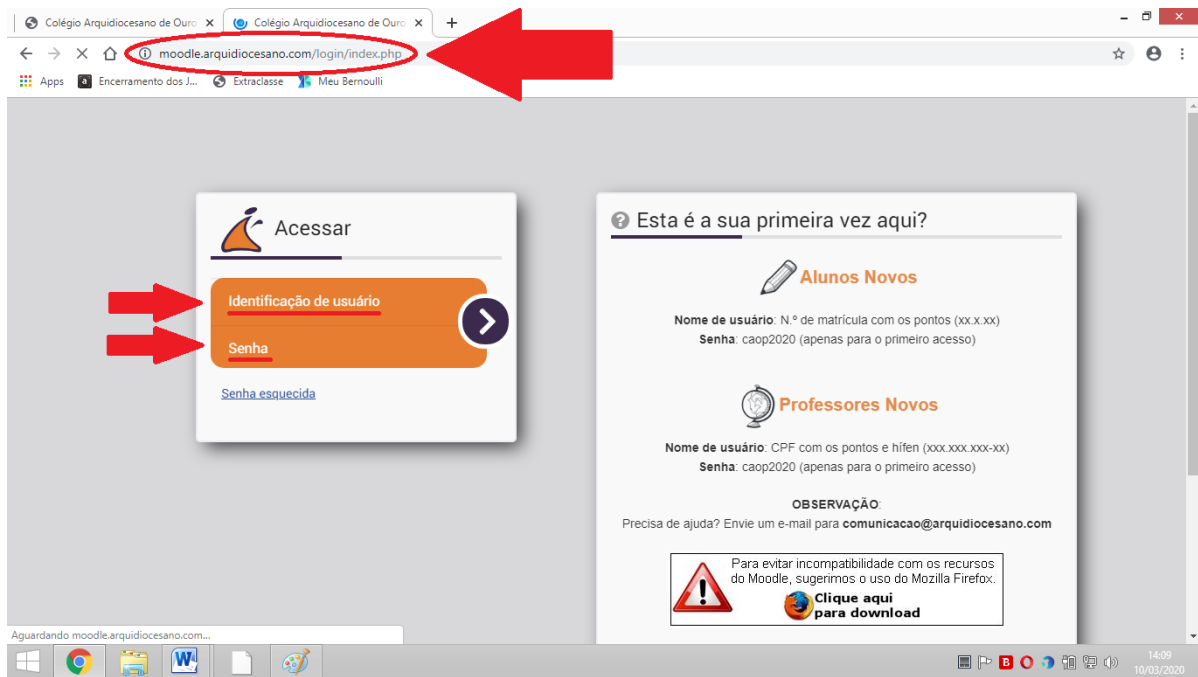
É importante que o(a) aluno(a) acesse frequentemente essa ferramenta didática, pois os(as) professores(as) inserem Correções de Atividades, Atividades Avaliativas e informações relevantes aos conteúdos trabalhados em sala de aula.

COMO ACESSAR A MOODLE

ACESSE a Plataforma **MOODLE**, por meio do **Site Institucional** (<https://arquidiocesano.com/>) ou do **link direto** (<https://moodle.arquidiocesano.com/login/index.php>), conforme imagens a seguir.



Depois de inserir o link do Site do Colégio Arquidiocesano de Ouro Preto no navegador, CLIQUE em Plataformas, na aba superior, ESCOLHA a opção Plataforma MOODLE e CLIQUE novamente ou CLIQUE na logo da ferramenta de aprendizagem na parte inferior da referida página.



Depois de entrar na Página Inicial da **Plataforma MOODLE**, que pode ser acessada, também, pelo seu link direto, serão solicitados Identificação de Usuário e Senha.

Os(as) alunos(as) deverão **INSERIR** o **Número de Matrícula**, com pontuação, no campo **Identificação de Usuário**, que é criado no momento da efetivação da matrícula e que encontra-se no Cartão do Seguro Escolar.

EXEMPLO: MARIA FERNANDA SANTOS = **33.5.12**

Após inserir a Identificação de Usuário, o campo **Senha**, no primeiro acesso, deverá ser preenchido com **caop2020**. O (a) aluno(a) poderá alterá-la, ressaltando que deve ser uma sequência de fácil memorização, para evitar transtornos em futuros acessos.

ATENÇÃO!

Os(as) alunos(as) receberão orientações para utilizar as Plataformas de Aprendizagem durante as aulas, porém, eles (as) podem acessar a ferramenta Meu Bernoulli 3.0, sempre que acharem necessário sanar alguma dificuldade ou reforçar algum conteúdo, sem marcação prévia dos(as) professores(as). Já a MOODLE só será utilizada, mediante uma solicitação de abertura de Sala de Estudo, que será, previamente, avisada pelo(a) professor(a).

Favor orientar seu(sua) filho(a) na utilização das Ferramentas Educacionais, frequentemente. Reporte-se, em caso de dificuldades quanto às Plataformas, à funcionária Dáphne Meireles, no Setor de Comunicação.

IMPORTANTE!

O **Aplicativo Extraclasse** ainda não começou a ser utilizado na Instituição, devido ao atraso no desenvolvimento da Nova Versão. Caso o AIX não consiga concluir a atualização até o dia 16/03/2020, a versão antiga será adotada. Fique atento(a), pois, após essa data, será enviado um Comunicado com instruções de uso do referido aplicativo.

Ressalta-se que as Circulares com os Comunicados Institucionais podem ser visualizados, por meio do Site do CAOP e da Plataforma Meu Bernoulli 3.0.

Atenciosamente,

Equipe Diretiva do CAOP